

Configurations type Cyberclasse

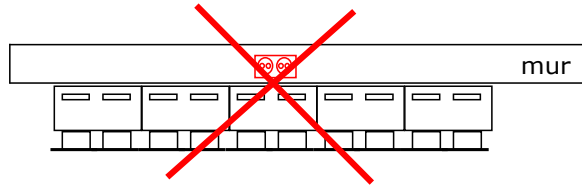


Fig. 1

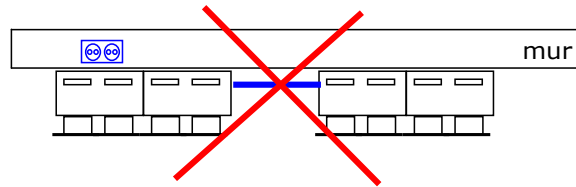


Fig. 2

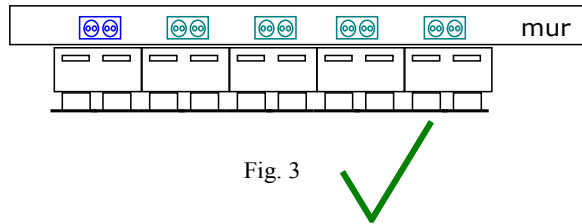


Fig. 3

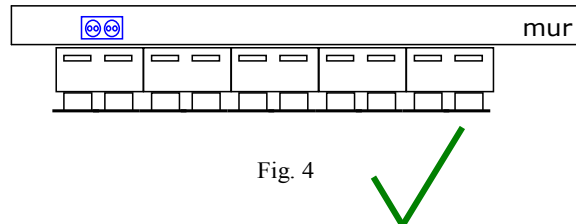


Fig. 4

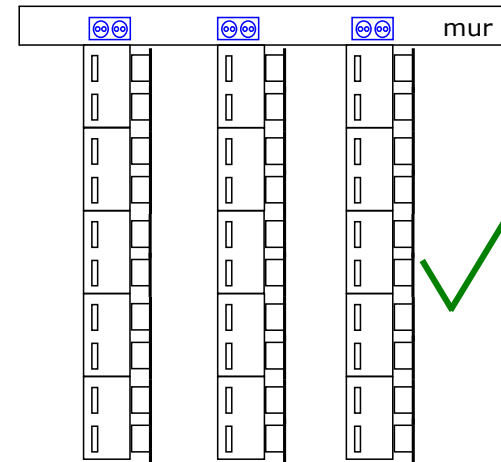


Fig. 5

Doubles prises de courant¹



Minimum technique requis²



Conseillé pour un maximum de confort



A ne pas faire

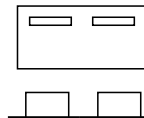
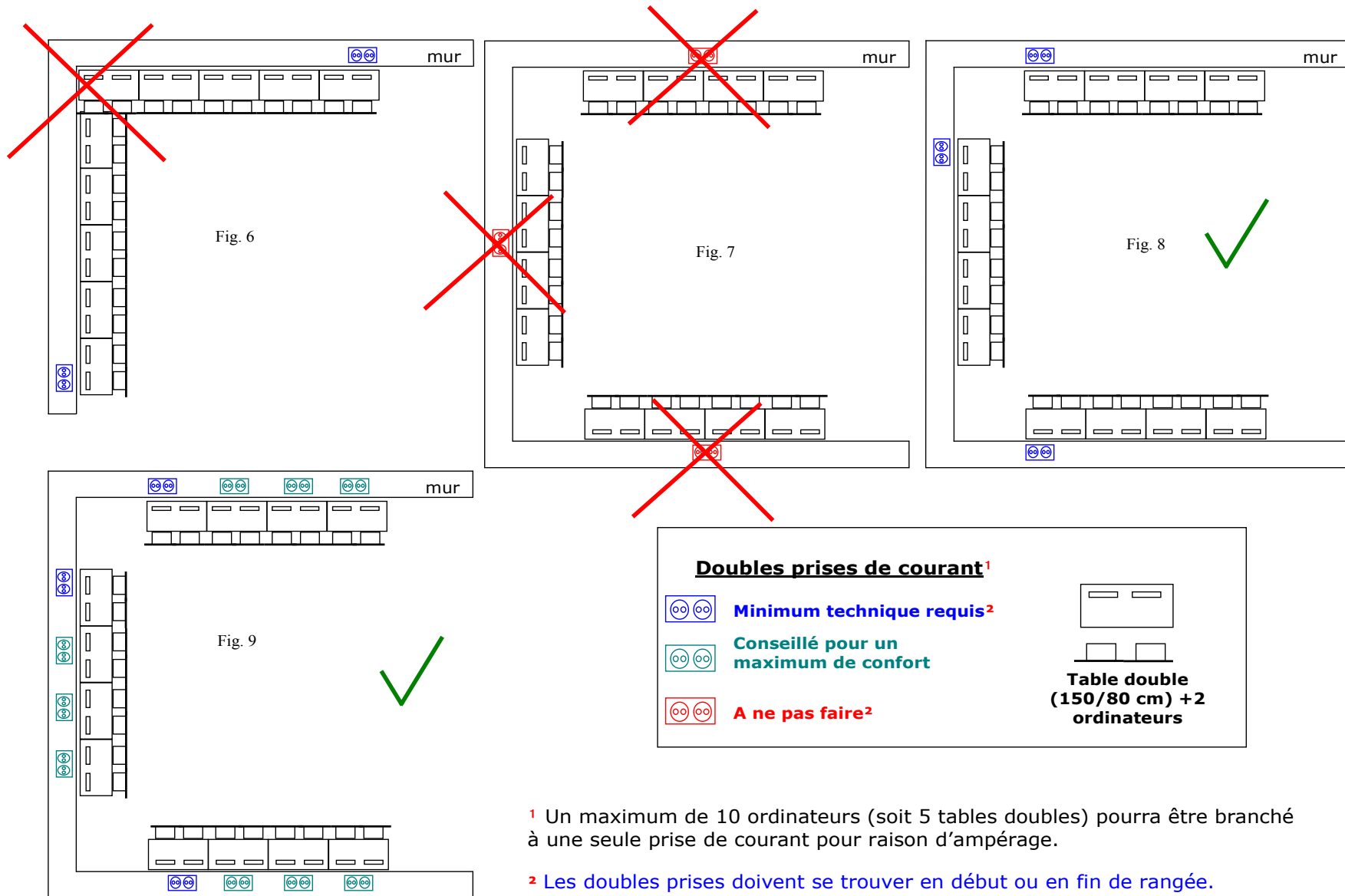


Table double (150/80 cm) + 2 ordinateurs

¹ Un maximum de 10 ordinateurs (soit 5 tables doubles) pourra être branché à une seule prise de courant pour raison d'ampérage. Les tables doivent être chaînées entre elles sans interruptions. (Voir Fig.2)

² Les doubles prises doivent se trouver en début ou en fin de rangée.

Configurations type Cyberclasse



Configurations type Cyberclasse

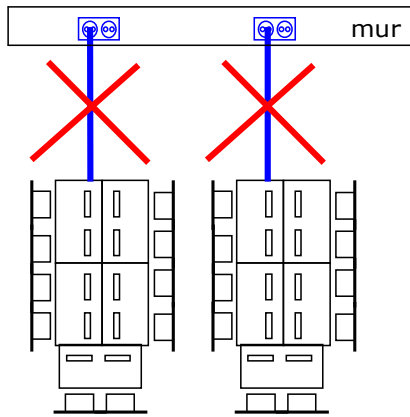


Fig.10

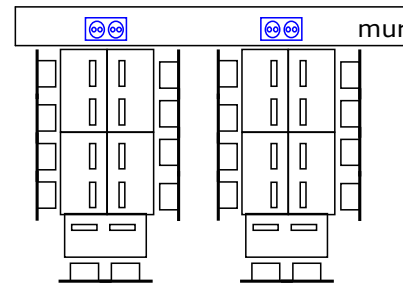


Fig.11

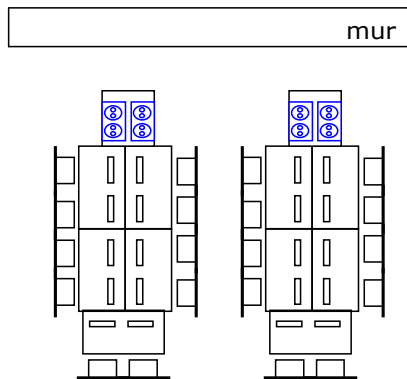
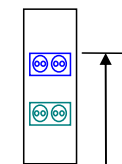


Fig. 12



Colonne

H niveau supérieure prise=50cm ; 58cm max



Doubles prises de courant¹



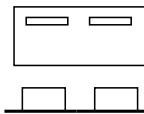
Minimum technique requis²



Conseillé pour un maximum de confort



A ne pas faire²



**Table double
(150/80 cm) + 2
ordinateurs**

¹ Un maximum de 10 ordinateurs (soit 5 tables doubles) pourra être branché à une seule prise de courant pour raison d'ampérage

² Les doubles prises doivent se trouver en début ou en fin de rangée.